

Brauchen Sie Hilfe?  
E-Mail: support@betachek.com

# BETACHEK® C50

Alles in einem Blutzuckermessgerät

## MedM HealthApp

The collage features several screenshots from the MedM HealthApp and a central image of the Betachek C50 glucose meter. The screenshots include:

- A list of readings with timestamps and glucose values (e.g., 4.8 mmol/L, 5.1 mmol/L, 5.0 mmol/L, 6.2 mmol/L).
- A summary screen for the period 16 May - 23 May showing 73% Normal Glucose, 19% High Glucose, and 8% Low Glucose.
- A line graph showing glucose levels over a week (26 Apr 2023 - 3 May 2023).
- A detailed view of a reading from 2 May 2023 at 4:15 pm, showing a blood glucose level of 6.2 mmol/L, meal information (Before meal), and a scale based on ADA Diabetes Guidelines.
- An export menu for blood glucose data, allowing selection of time intervals (Week, Month, 3 Months, Custom) and formats (Generic CSV, Excel CSV).

The central image shows the Betachek C50 glucose meter with a digital display showing "90 tests".



Download on the  
**App Store**



GET IT ON  
**Google Play**

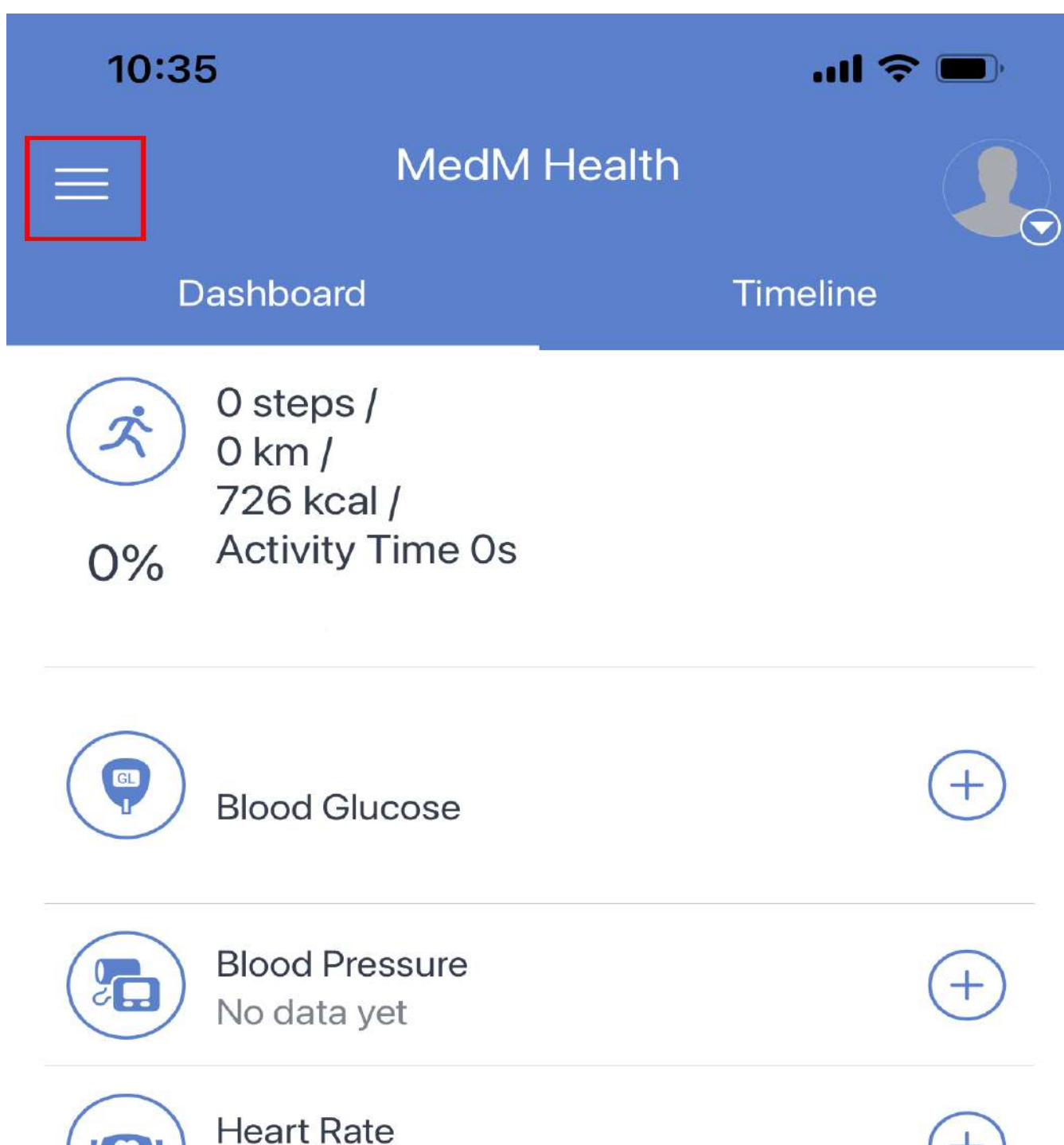


Öffnen Sie dieses Dokument auf Ihrem Mobiltelefon oder Tablet. Wenn Sie sich auf einem Desktop befinden, können Sie sich nicht mit dem Betachek Blutzuckermessgerät verbinden.

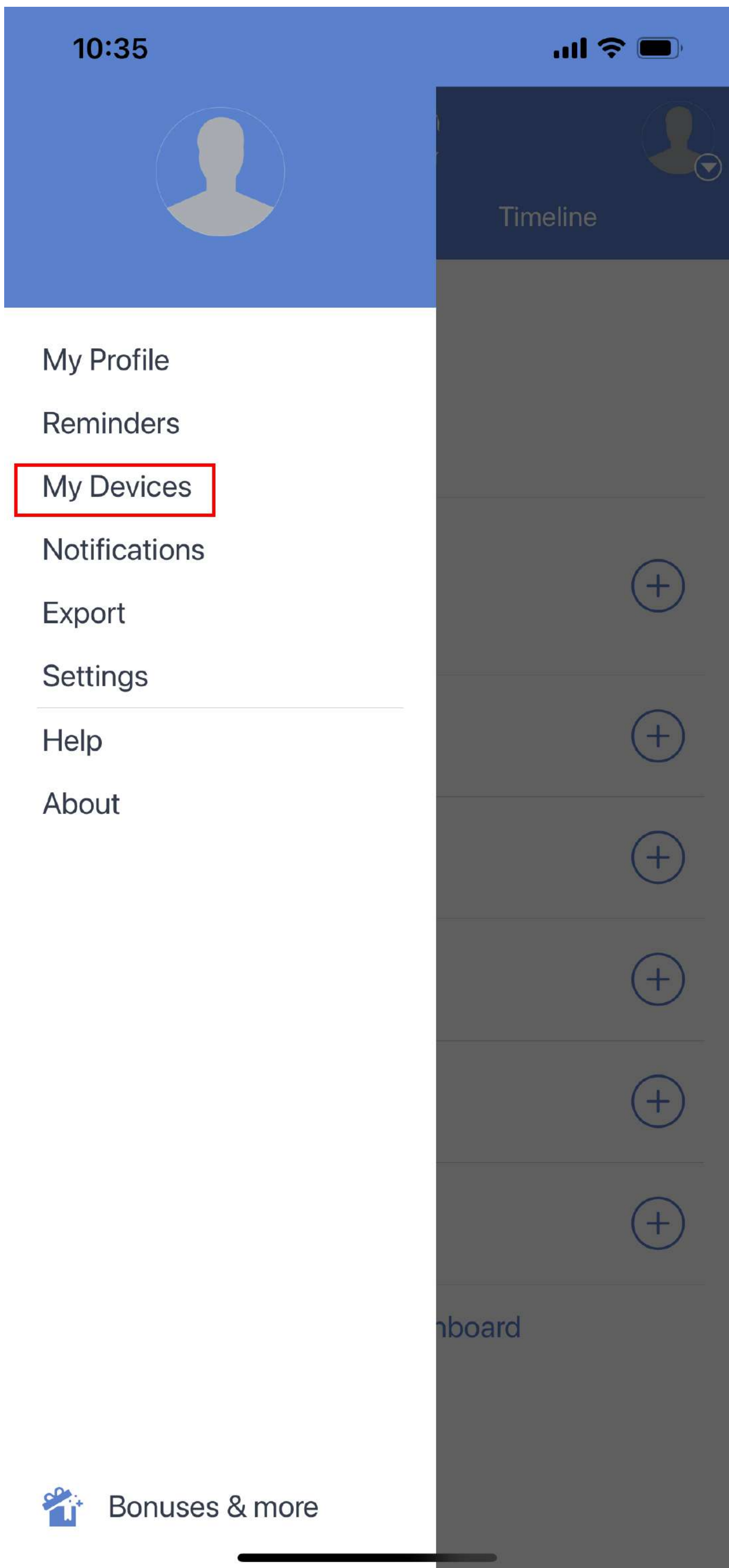
1. Wenn Sie ein Android-Gerät haben, berühren Sie die Google Play-Schaltfläche unten und installieren Sie die MedM Health-App auf Ihrem Telefon oder Tablet.



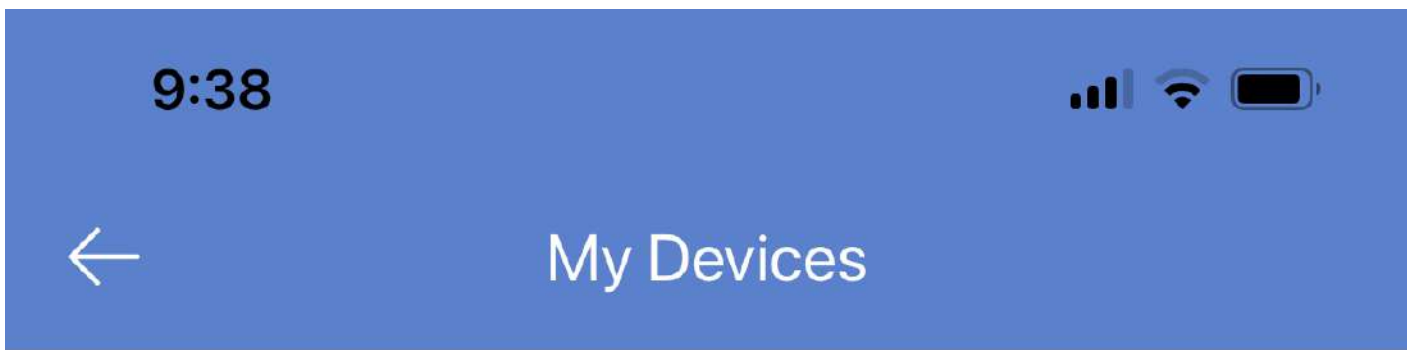
2. Öffnen Sie die MedM App und tippen Sie auf das Menüsymbol (drei Balken in der oberen linken Ecke)



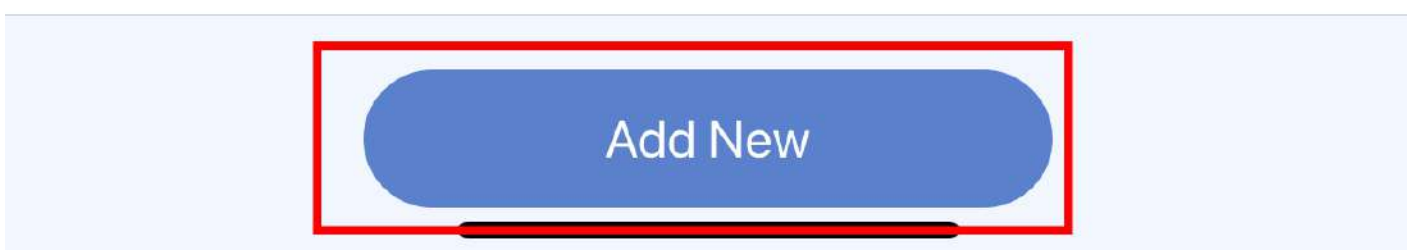
# Wählen Sie "My Devices"



# Wählen Sie “ Add New”



You have no devices.  
To add a device tap 'Add New' button.



1

Halten Sie bei geschlossener Abdeckung und ausgeschaltetem Messgerät die Tasten S und M gedrückt, bis das Bluetooth-Symbol erscheint.

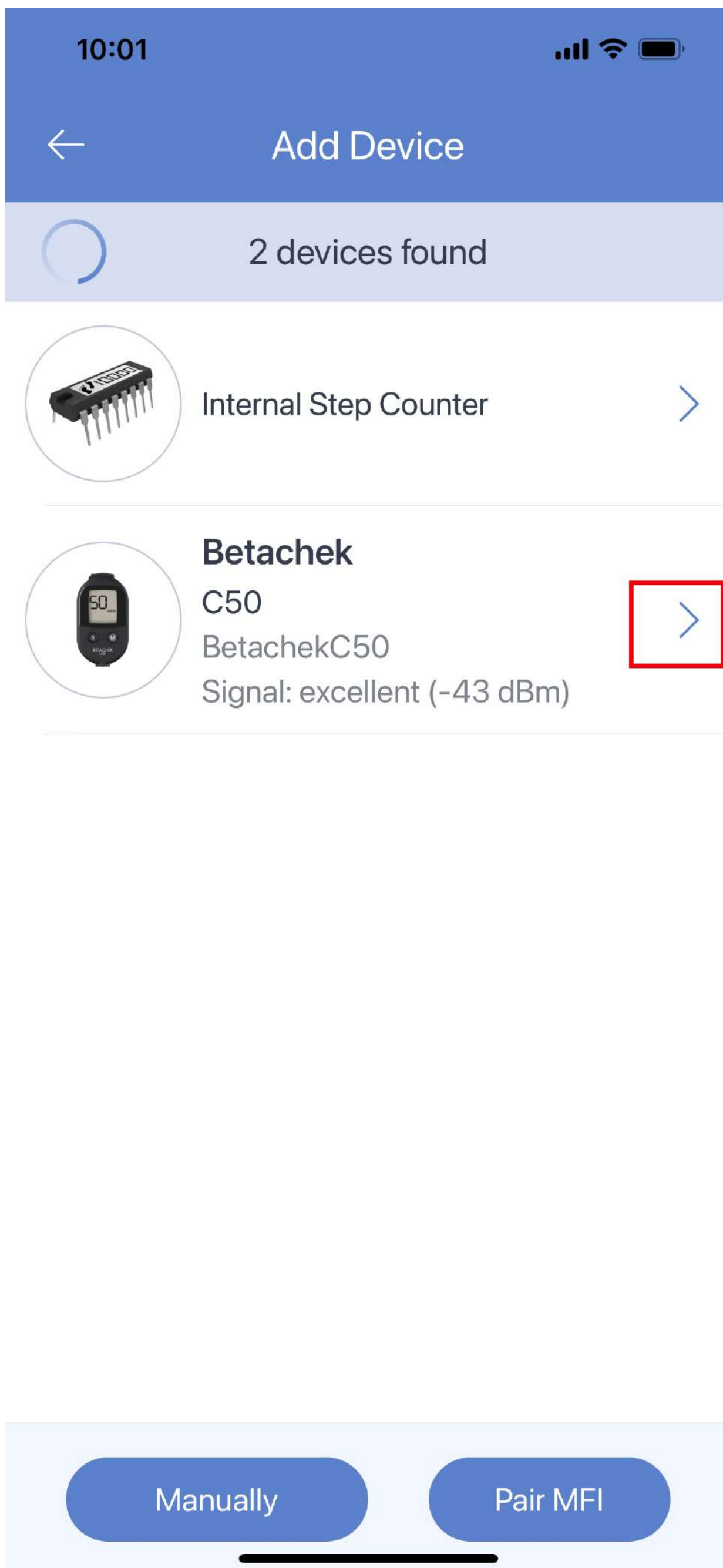


2

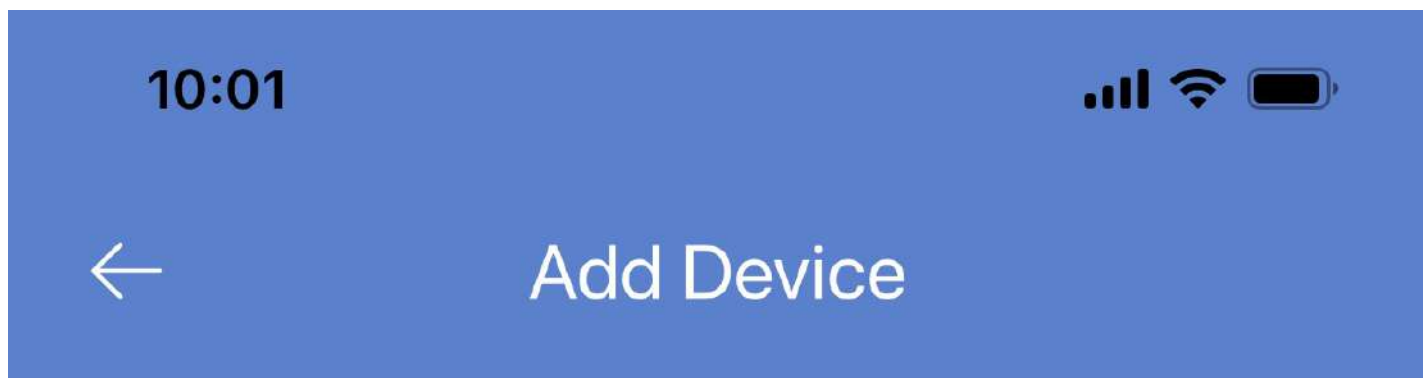
Das blinkende Bluetooth-Symbol zeigt an, dass das Messgerät bereit für die Kopplung ist.



**BETACHEK C50 wird angezeigt, wenn die App das Messgerät erkannt hat. Drücken Sie den Pfeil.**



# Wählen Sie "Add to my Devices"



**Betachek**  
C50

Receive data automatically

App has to be in the foreground with screen unlocked.

Receive data in background

Collect data in background or if screen is locked.

**Add to My Devices**

10:01



MedM Health



Dashboard

Timeline



Blood Glucose  
No data yet



MedM Health



Betachek C50 is successfully  
paired with MedM Health.

Make a measurement to upload  
data.

Ok



Manage Dashboard



10:01



MedM Health



Dashboard

Timeline



Blood Glucose  
No data yet



Blood Pressure  
No data yet



Heart Rate  
No data yet



**Bluetooth Pairing Request**  
"BetachekC50" would like to pair with  
your iPhone.



Cancel

Pair



Temperature  
No data yet



Weight  
No data yet



Manage Dashboard

**Brauchen Sie Hilfe?**  
**E-Mail: [support@betachek.com](mailto:support@betachek.com)**